Две највеће групације у Европском парламенту, Европска народна партија и Социјалдемократе, иако су изгубиле одређен број мандата и даље остају најбројније у ЕП, уз значајан раст Зелених и либералдемократа, показују најновији резултати европских избора. Према последњим подацима, гласало је 50,5 одсто бирача, што је највећа излазност у последње две деценије.

Пројекције, засноване на проценама резултата у 11 земаља ЕУ и гласачким намерама у преосталих 17 чланица, показују да ће проевропске партије имати 493 од 751 мандата у ЕП.

Према тим пројекцијама, мандати које су традиционалне странке изгубиле припашће Зеленима и крајње десним и популистичким странкама.

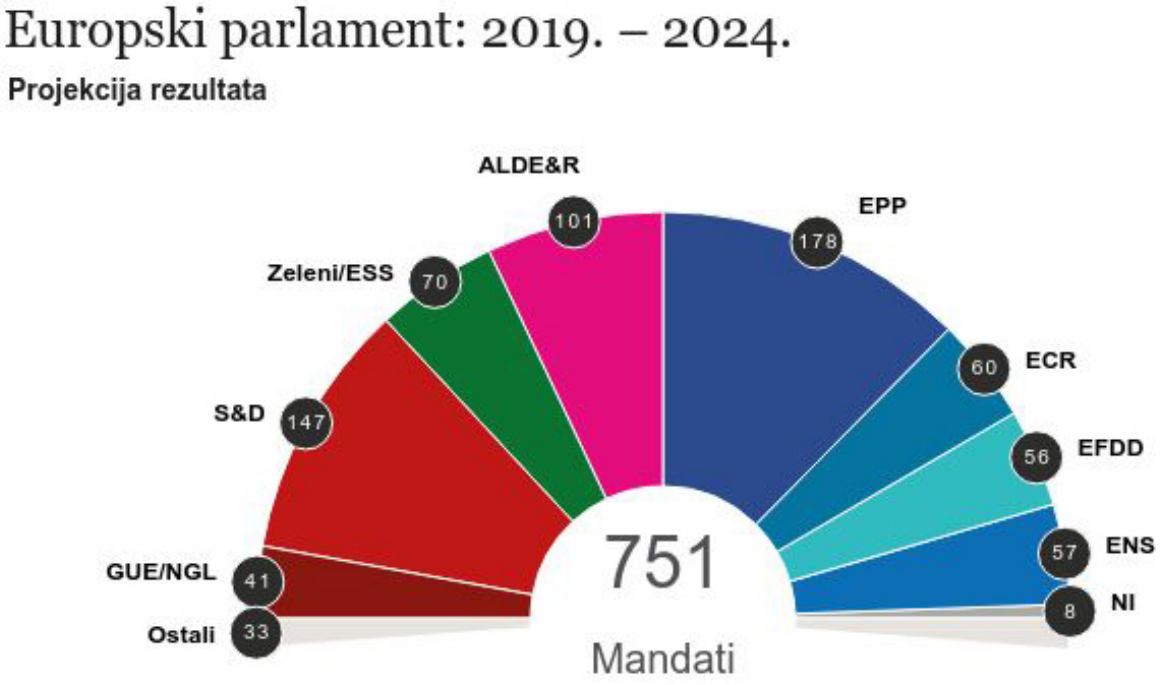
Europski parlament: 2019. – 2024.
Projekcija rezultata
ALDE&R
101
EPP
178
Zeleni/ESS
70
ECR
60
S&D
147
EFDD
56
ENS
57
GUE/NGL
41
NI
8
Ostali
33
751
Mandati

Klubovi zastupnika u Europskom parlamentu	Broj mandata	% mandata
EPP - Klub zastupnika Europske pučke stranke (kršćanski demokrati)	178	23,70%
S&D - Klub zastupnika Progresivnog saveza socijalista i demokrata u Europskom parlamentu	147	19,57%
ALDE&R - Klub zastupnika Saveza liberala i demokrata za Europu + Renaissance + USR PLUS	101	13,45%
Zeleni/ESS - Klub zastupnika Zelenih/Europskog slobodnog saveza	70	9,32%
ECR - Europski konzervativci i reformisti	60	7,99%
ENS - Klub zastupnika Europe nacija i sloboda	57	7,59%
EFDD - Klub zastupnika Europe slobode i demokracije	56	7,46%
GUE/NGL - Konfederalni klub zastupnika Ujedinjene europske ljevice i Nordijske zelene ljevice	41	5,46%
NI - Nezavisni zastupnici	8	1,07%
Ostali - Novoizabrani zastupnici koji ne pripadaju nijednom klubu zastupnika u Parlamentu pred kraj njegova saziva	33	4,39%

Od 2009. u skladu s Poslovnikom Europskog parlamenta klub zastupnika mora se sastojati od najmanje 25 zastupnika izabranih u najmanje sedam država članica.

KOD

[illegible] Демократске коалиције која је на другом

BREXIT PARTY
CHANGE POLITICS FOR GOOD

KO NARODNO V
KO НАРОДНО В
3 NATIONAL CO

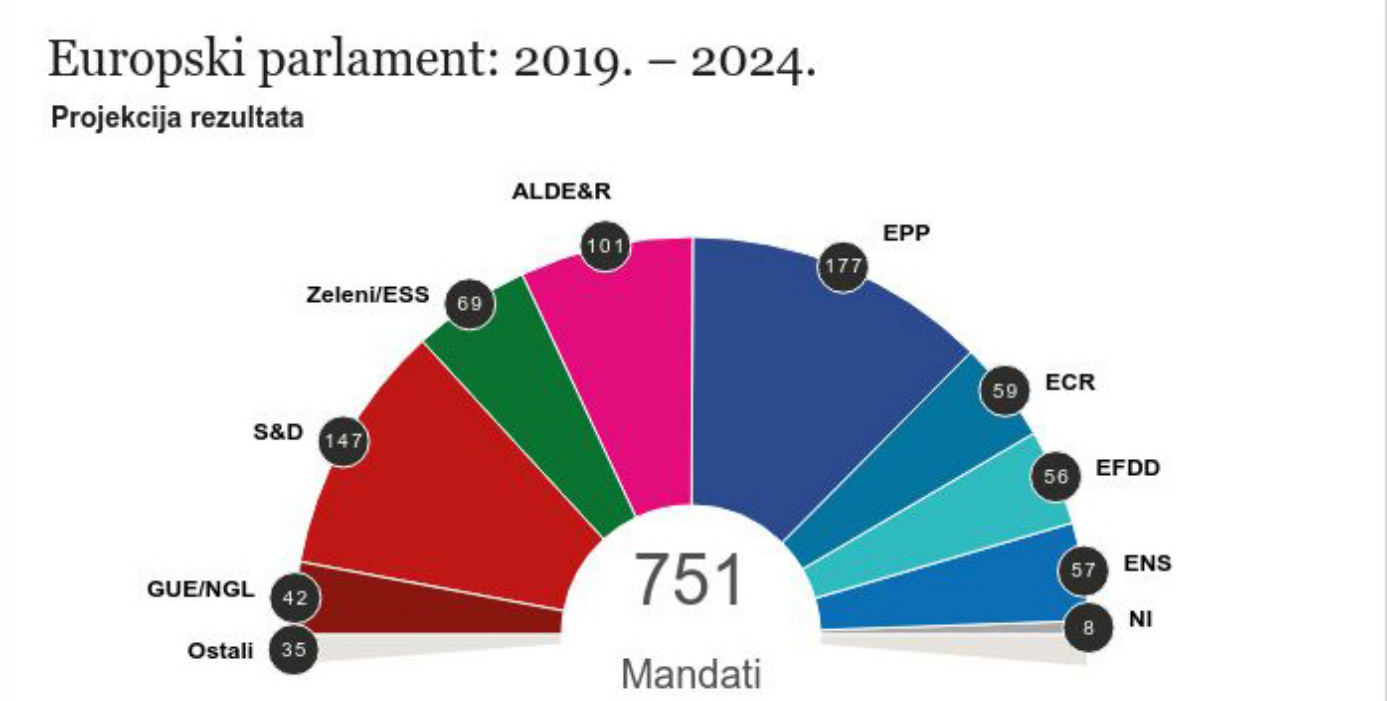
Europski parlament: 2019. – 2024.
Projekcija rezultata
ALDE&R
101
EPP
177
Zeleni/ESS
69
ECR
59
S&D
147
EFDD
56
ENS
57
GUE/NGL
42
NI
8
Ostali
35
751
Mandati

Klubovi zastupnika u Europskom parlamentu	Broj mandata	% mandata
EPP - Klub zastupnika Europske pučke stranke (kršćanski demokrati)	177	23,57%
S&D - Klub zastupnika Progresivnog saveza socijalista i demokrata u Europskom parlamentu	147	19,57%
ALDE&R - Klub zastupnika Saveza liberala i demokrata za Europu + Renaissance + USR PLUS	101	13,45%
Zeleni/ESS - Klub zastupnika Zelenih/Europskog slobodnog saveza	69	9,19%
ECR - Europski konzervativci i reformisti	59	7,86%
ENS - Klub zastupnika Europe nacija i sloboda	57	7,59%
EFDD - Klub zastupnika Europe slobode i demokracije	56	7,46%
GUE/NGL - Konfederalni klub zastupnika Ujedinjene europske ljevice i Nordijske zelene ljevice	42	5,59%
NI - Nezavisni zastupnici	8	1,07%
Ostali - Novoizabrani zastupnici koji ne pripadaju nijednom klubu zastupnika u Parlamentu pred kraj njegova saziva	35	4,66%

Od 2009. u skladu s Poslovnikom Europskog parlamenta klub zastupnika mora se sastojati od najmanje 25 zastupnika izabranih u najmanje sedam država članica.

Europski parlament

Izvor: Europski parlament u suradnji s tvrtkom Kantar

IZLAZNA ANKETA
HDZ 23,04 % 5
SDP 17,90 % 3
MISLAV KOLAKUŠIĆ 8,09 % 1
SUVERENISTI 6,61 % 1
ŽIVI ZID 6,59 % 1
AMSTERDAMSKA 5,47 % 1
EUROPSKI PARLAMENTARNI
IZBORI 2019

European
Commission